

Nockenschalter, Steuertafelmontage ŁK15 P



Aufbau der Bestellnummer

ŁK15- \

Befestigung

- P01** mit Schild und Drehtaster, IP41
- P02** mit Schild, gelb und Drehtaster, rot, IP41
- P03** mit Front I (IP65)
- P04** mit Front I, gelb-rot, (IP65)
- P07** mit Front III (IP65), abschließbar
- P08** mit Front III (IP65), gelb-rot, abschließbar
- P09** mit Front II (IP65), schwarz, lang
- P10** mit Front II (IP65), gelb-rot, lang

Ausführungsnummer

- 1.825** Trennschalter 0-1 (1-polig)
- 1.828** Trennschalter 0-1 (2-polig)
- 2.8211** Trennschalter 0-1 (3-polig)
- 2.8210** Trennschalter 0-1 (4-polig)
- 3.8220** Trennschalter 0-1 (5-polig)
- 3.8210** Trennschalter 0-1 (6-polig)
- 4.8240** Trennschalter 0-1 (7-polig)
- 4.824** Trennschalter 0-1 (8-polig)
- 5.8220** Trennschalter 0-1 (9-polig)
- 5.822** Trennschalter 0-1 (10-polig)
- 6.8210** Trennschalter 0-1 (11-polig)
- 6.821** Trennschalter 0-1 (12-polig)
- 7.8220** Trennschalter 0-1 (13-polig)
- 7.822** Trennschalter 0-1 (14-polig)
- 8.8270** Trennschalter 0-1 (15-polig)
- 8.827** Trennschalter 0-1 (16-polig)
- 3.8368** Umschalter der Drehrichtung L-0-P
- 3.83139** 2-stufiger Umschalter, 2 getrennte Wicklungen
- 4.8390** 2-stufiger Polumschalter (Dahlander)
- 7.8538** 2-stufiger Polumschalter (Dahlander) mit Drehrichtungsumschaltung
- 4.831** 3-phasiger Inbetriebnahmeumschalter 0-Y-Δ
- 5.8538** 3-phasiger Inbetriebnahmeumschalter mit Drehrichtungsumschaltung
- 4.883** Spannungsmessumschalter
- 2.4414** Drehtrennschalter 0-1
- 2.8445** Stromkreisschalter 0-1-2-3
- 1.834** Trennschalter 1-0-2 (1-polig)
- 2.8338** Trennschalter 1-0-2 (2-polig)
- 3.8380** Trennschalter 1-0-2 (3-polig)
- 4.8396** Trennschalter 1-0-2 (4-polig)
- 5.8380** Trennschalter 1-0-2 (5-polig)
- 6.8380** Trennschalter 1-0-2 (6-polig)
- 7.8380** Trennschalter 1-0-2 (7-polig)
- 8.8380** Trennschalter 1-0-2 (8-polig)
- 9.8380** Trennschalter 1-0-2 (9-polig)
- 10.8380** Trennschalter 1-0-2 (10-polig)



Bestandteile

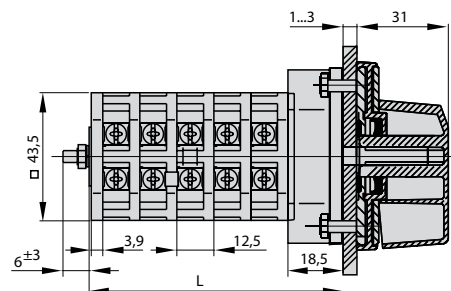
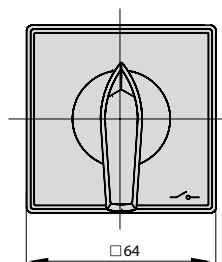
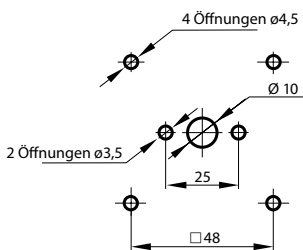
Fronts für Nockenschalter

Front I ŁK-1406

Front II ŁK-1407

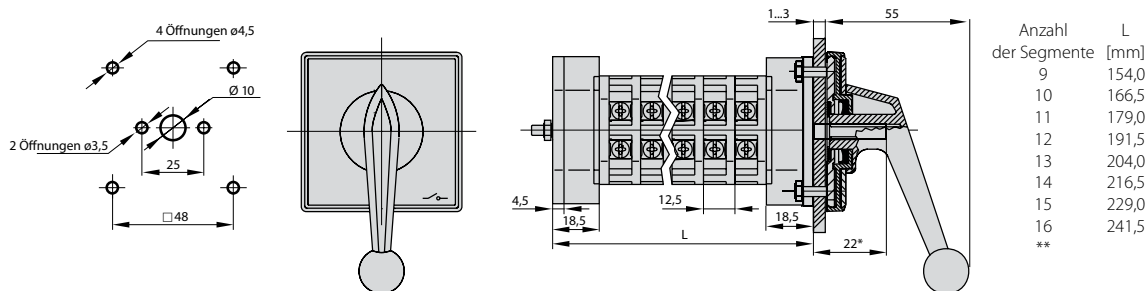
Front III ŁK-1408 (mit Hängeschloss abschließbar)

Maße



Anzahl der Segmente	L [mm]
1	35,0
2	47,5
3	60,0
4	72,5
5	85,0
6	97,5
7	110,0
8	122,5

* Es besteht die Möglichkeit eine Verlängerung um das Vielfache von 12,5 [mm]



* Es besteht die Möglichkeit eine Verlängerung um das Vielfache von 12,5 [mm]

** Auf Wunsch des Kunden kann die Anzahl der Segmente bis zu 21 erhöht werden

Anzahl der Segmente im Schalter

1 ... 16

Technische Daten (Dauerbetrieb)

Nennisolierspannung U_i	500 V
Nennhaltestoßspannung U_{imp}	4 kV
Dauer-Nennstrom $I_U = I_{th}$	16 A
Nennschaltstrom I_e in Kat. AC-15	7 A (500 V)
Nennschaltstrom I_e in Kat. AC-3	8,7 A (400 V) 8,7 A (500 V)
Nennschaltstrom I_e in Kat. AC-4	7 A (400 V) 7 A (500 V)
Kurzzeitiger Nennhaltetstrom $I_{cw}(1s)$	0,5 kA
Nenn-Einschaltkurzschlussstrom I_{cm}	2 kA
Anzugsmoment der Klemmen	1,2 Nm
Mechanische Festigkeit	3,0 Mio. (Stellzyklen)
Umgebungstemperatur	-25 ... +70°C (Betrieb) -25 ... +70°C (Lagerung)
Querschnitt der Anschlussleitungen	1,5...4 mm ²
Schutzart: PN-EN 60529 bezüglich auf das Pult	IP41 IP65